















ФАСАДНЫЕ ПАНЕЛИ DOCKE					
ПАНЕЛИ					
Наименование	Внешний вид	Характеристики		Ед. изм.	Цена
<b>FLEMISH</b>					
ПАНЕЛЬ желтый жжёный, красный жжёный		Длина, мм	1095	шт	338,62
		Рабочая ширина, мм	420		
		Площадь, м <sup>2</sup>	0,46		
<b>Edel</b>					
ПАНЕЛЬ родонит, корунд, берилл, циркон		Длина, мм	945	шт	381,23
		Рабочая ширина, мм	400		
		Площадь, м <sup>2</sup>	0,37		
<b>BERG</b>					
ПАНЕЛЬ коричневый, серый, вишневый, золотистый, кирпичный		Длина, мм	1127 (1008)	шт	514,33
		Ширина, мм	461 (430)		
		Площадь, м <sup>2</sup>	0,52 (0,44)		
<b>SLATE</b>					
ПАНЕЛЬ куршевель, церматт, шамони, валь-гардена, лех		Длина, мм	930	шт	444,19
		Ширина, мм	406		
		Площадь, м <sup>2</sup>	0,38		
<b>STEIN</b>					
ПАНЕЛЬ осенний лес, молочный, янтарный, бронзовый, темный орех		Длина, мм	1196 (1098)	шт	571,48
		Ширина, мм	426 (400)		
		Площадь, м <sup>2</sup>	0,51 (0,44)		
<b>BURG</b>					
ПАНЕЛЬ пшеничный, оливковый, песчаный, земляной, цвет шерсти, кукурузный, льняной, белый, темный, платиновый		Длина, мм	1072 (946)	шт	542,91
		Ширина, мм	472 (445)		
		Площадь, м <sup>2</sup>	0,51 (0,42)		
<b>FELS</b>					
ПАНЕЛЬ жемчужный, северная скала, перламутровый, терракотовый, ржаной, слоновая кость		Длина, мм	1150 (1052)	шт	571,48
		Ширина, мм	450 (425)		
		Площадь, м <sup>2</sup>	0,52 (0,45)		
<b>KLINKER</b>					
ПАНЕЛЬ атакама, калахари, каракумы, сахара		Длина, мм	998	шт	532,51
		Рабочая ширина, мм	406		
		Площадь, м <sup>2</sup>	0,41		
<b>STERN</b>					
ПАНЕЛЬ антик, марракеш, навахо, мармарис, родос, дакота		Длина, мм	1073	шт	541,40
		Рабочая ширина, мм	427		
		Площадь, м <sup>2</sup>	0,46		
<b>НАРУЖНЫЕ УГЛЫ</b>					
Наружный угол FLEMISH				шт	359,83
Наружный угол EDEL				шт	449,72
Наружный угол BERG, SLATE, BURG, STEIN, FELLS, KLINKER, STERN				шт	473,40
<b>КОМПЛЕКТУЮЩИЕ</b>					
Стартовый профиль без окраски		Длина, мм	2000	шт	215,26
Стартовый профиль угловой EDEL, BERG, BURG, STEIN, FELLS, STERN (без окраски)		-	-	шт	72,84
Бордюр универсальный Белый, земляной		Длина, мм	1000	шт	259,32
Фасадный внутренний угол		Длина, мм	3050	шт	254,92
Фасадный внутренний угол дымчатый		Длина, мм	3050	шт	347,60
Базовая планка		Длина, мм	2000	шт	112,55
Фасадный J-профиль все цвета, кроме табачный		Длина, мм	3050	шт	291,32
Фасадный J-профиль табачный				шт	329,95